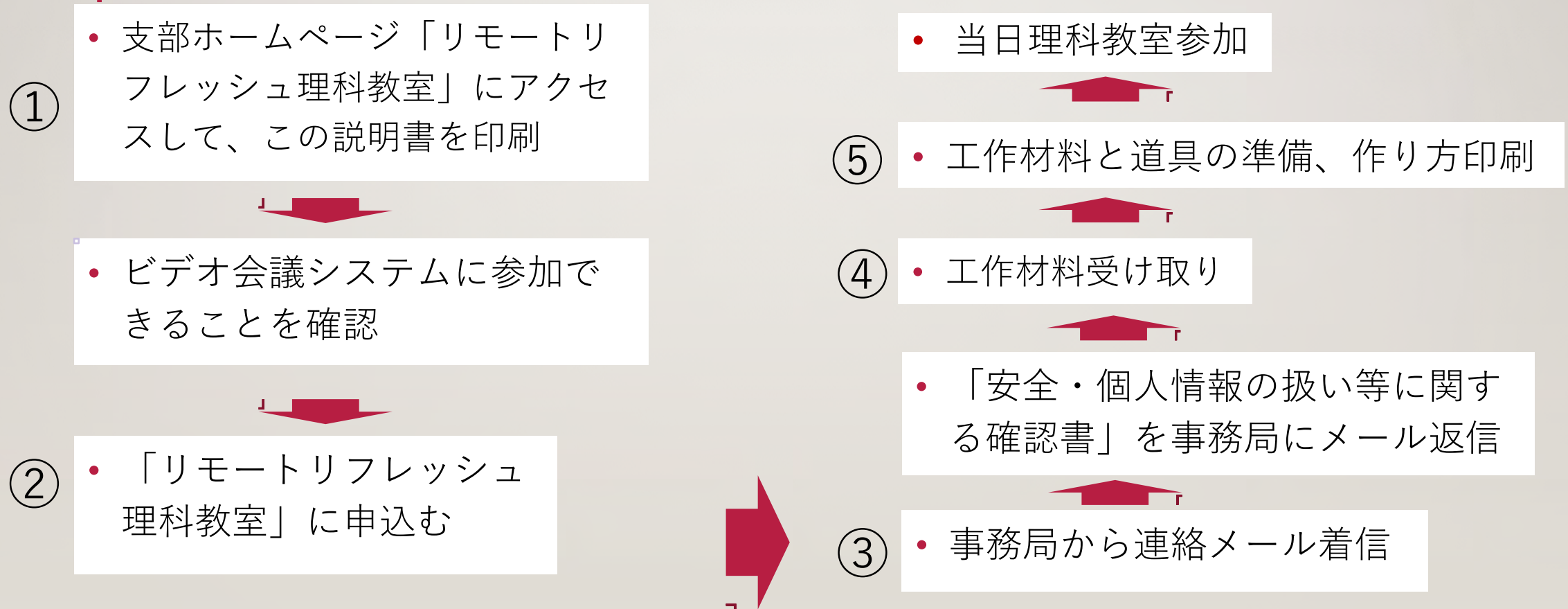


リモートリフレッシュ理  
科教室へ応募するには？  
<その1>

公益社団法人 応用物理学会東海支部

# 申込み手続きの概要

(数字はホームページ及びこの説明書に示した数字に対応)



# 参加申込みする前に！

下記の必要な条件が揃っていることの確認が必要です

- ① インターネットに接続できること
- ② パソコン、タブレットあるいはスマートホンで「Zoom」というビデオ会議システムが使えることを、申込み前に確認済みであること  
「Zoom」お試しの方法は次のページをご覧ください
- ① 参加者は児童1名ですが、保護者とともに参加できること
- ② 時間的な余裕が確保できていること（60分予定が延長する可能性あり）
- ③ 工作材料（自前で準備する材料以外は学会から郵送）と文房具を自前で準備できること

「Zoom」が使えるか  
お試しいただいて、使えることが  
確認されたら、申込みができます

- インターネットに接続できるパソコンやスマートフォン、タブレットが必要です。
- メールアドレスを持っていれば無料で利用（参加）できます。
- カメラとマイクが必要ですが、最近のパソコンやスマートフォンには大抵内蔵されています。
- スマートホンやパソコンの場合は最初にアプリのダウンロードが求められます。メールアドレスと名前を入力しますが、無料でも利用できます。



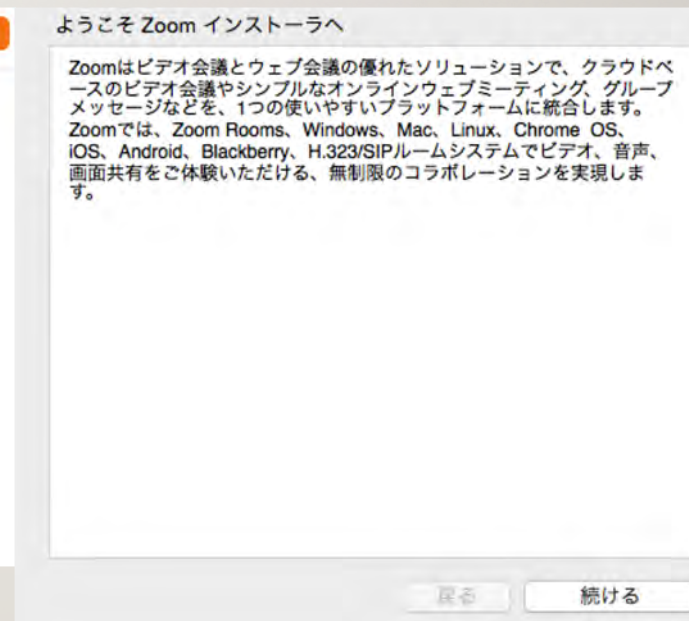
<https://www.zoom.style/>

# Zoomを試してみるには？

## パソコンを使う場合を例にご紹介します

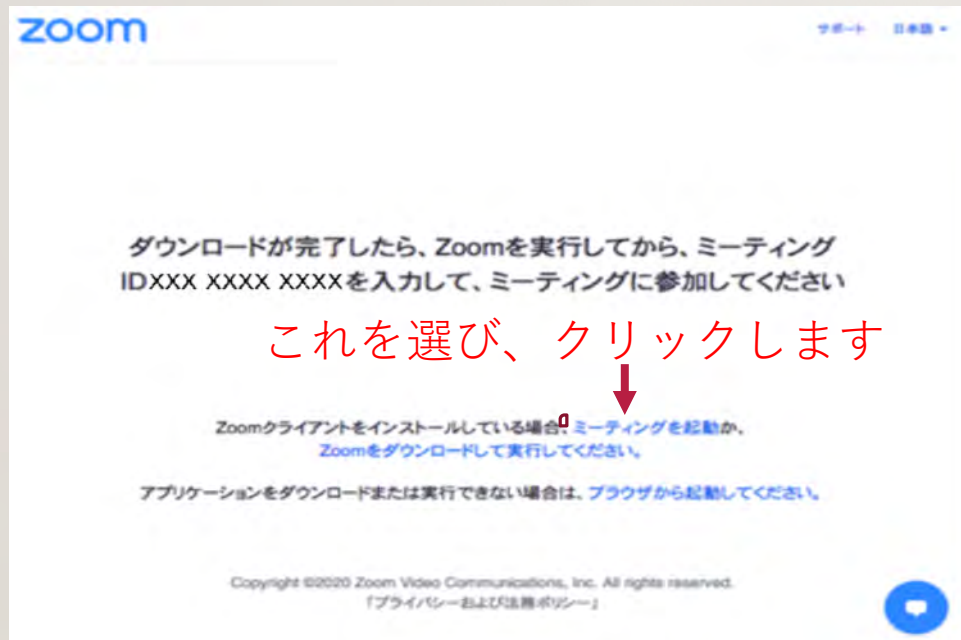
## Yahoo、Safari、Google Chromeなどのブラウザを開く

- インターネットにつながったパソコンでブラウザを開きます。
- 次のURLを入力します。
- <https://zoom.us/test>
- 左側の画面が開くので、「参加」をクリックすると、右側のような画面（Macの場合）が開くので、手順に従って、インストールします。



# もう少しです、これが最後のステップです

ダウンロードが完了したら、下のような画面が出ますので「**ミーティングを起動**」を選んで、クリックします。



初めての場合は、こんな画面が開きます。この画面が開けば、成功です。

